

# Zmiana cen paliw stałych w składach opału w latach 2021-2023

Raport przygotowany na podstawie badań  
typu mystery calling zrealizowanych  
w latach 2021-2023 w składach opału

wrzesień 2023 r.





- Kontrola cen w kwietniowej edycji monitoringu cen paliw stałych wykonana została w dniach 12-14 września 2023 r.
- Badanie przeprowadzono z wykorzystaniem techniki typu mystery calling – osoby dzwoniące do składów opału podawały się za klientów planujących zakup opału.
- Podane w raporcie kwoty to ceny brutto dla klienta indywidualnego z reguły zawierające koszty transportu do 10 km.
- Kontrolę poddano po dwa składy z każdego województwa – w całej Polsce 32 składy opału. Wybrano składy zlokalizowane w różnych miejscowościach. Kontrola cen dotyczyła ceny węgla typu Orzech oraz ekogroszku o najwyższej kaloryczności. Duża rozpiętość cen węgla wynika z faktu, że węgiel dostępny na składach pochodzi z różnych krajów, a co za tym idzie jego cenę kształtuje wypadkowa różnych elementów: rzeczywista jakość opałowa, aktualna podaż, koszty transportu oraz niemniej istotny czynnik jakim jest zaufanie konsumentów do produktu – najdroższy jest węgiel polski, najtańszy kazachstański.
- W trakcie badania pozyskiwano również ceny drewna kominkowego oraz pelletu. Dostępność drewna w tym kanale sprzedażowym jest niska. Drewno dostępne było w połowie składów, pellet w większości. Dodatkowo sprawdzono ceny tych paliw w najpopularniejszych sieciach DIY oraz na internetowych platformach sprzedażowych.
- Ceny pelletu skontrolowano również w kanale internetowym – bezpośrednio na stronach producentów. W analizie uwzględniono wyłącznie paliwo oferowane w pakiecie z gratisowym transportem obejmującym całą Polskę.
- Drewno kominkowe wykazuje znaczną rozpiętość cenową, stąd dynamika zmian jego cen jest najtrudniejsza do oszacowania. Należy pamiętać również, że osoby, które korzystają z drewna w większych ilościach, z reguły posiadają własne źródła taniego lub nawet darmowego paliwa.

## kanal tradycyjny - składy opatu

	min. wrzesień 2023	max. wrzesień 2023	średnia wrzesień 2023*		
<b>węgiel Orzech</b> cena PLN/tona	1 580	2 300	1 796		
<b>ekogroszek</b> cena PLN/tona	1 500	2 000	1 769		
<b>pellet</b> cena PLN/tona	1 550	1 950	1 700	→ <u>1 798**</u> ←	średnia kanał internetowy (transport gratis)
					średnia DIY Castorama, Leroy M.
<b>drewno kominkowe</b> cena PLN/m.sześć	400	700	515		2 199
					705

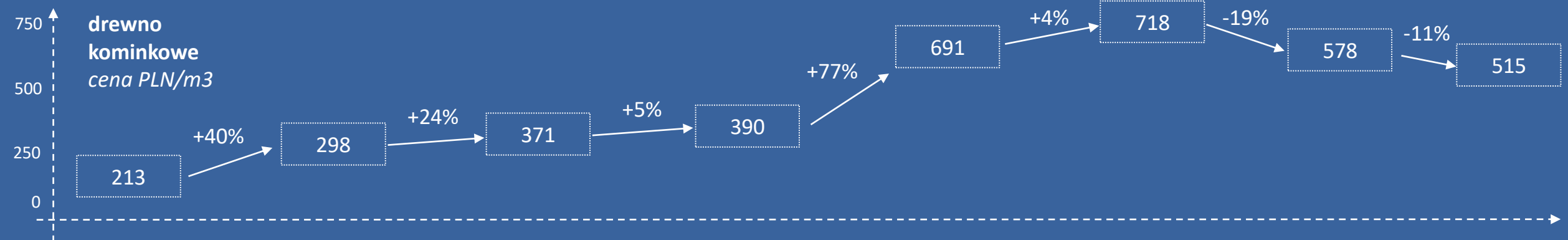
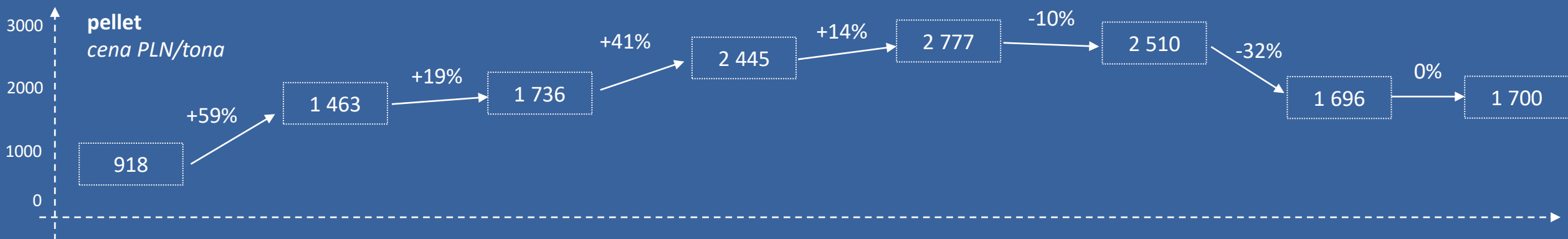
\* średnia obcięta – wykluczone najwyższa i najniższa wartość

\*\* średnia dla pelletu nieważona udziałem sprzedaży – kanał internetowy i tradycyjny



\* średnia obcięta – wykluczone najwyższa i najniższa wartość  
 \*\* objęty analizą od kwietnia 2022

średnia\*  
styczeń 2021      średnia\*  
styczeń 2022      średnia\*  
kwiecień 2022      średnia\*  
sierpień 2022      średnia\*  
listopad 2022      średnia\*  
styczeń 2023      średnia\*  
kwiecień 2023      średnia\*  
wrzesień 2023



\* średnia obcięta – wykluczone najwyższa i najniższa wartość



- Węgiel dostępny jest we wszystkich placówkach handlowych.
- W składach zalega znaczna ilość węgla zagranicznego, często pochodzenia kolumbijskiego. Najczęściej dostępny jest jednak opał pochodzący z Kazachstanu. W niektórych składach można również nabyć rosyjski węgiel z Syberii. W regionach południowych szeroko dostępne jest również paliwo z Czech.
- Polski węgiel jest droższy od węgla importowanego, średnio około 100 zł za tonę.
- Ceny paliw, zarówno węgla i pelletu, kontynuują tendencję spadkową.

---

# CEM

*Instytut Badań Rynku  
i Opinii Publicznej*

30-102 Kraków  
ul. Syrokomli 10  
tel: + 48 12 6375438

[cem@cem.pl](mailto:cem@cem.pl)

[www.cem.pl](http://www.cem.pl)

*Polski  
Alarm  
Smogowy*

31-104 Kraków  
ul. Felicjanek 10/6  
tel: 731 764 909

[biuro@polskialarmsmogowy.pl](mailto:biuro@polskialarmsmogowy.pl)

[www.polskialarmsmogowy.pl](http://www.polskialarmsmogowy.pl)